

## Website Zoo

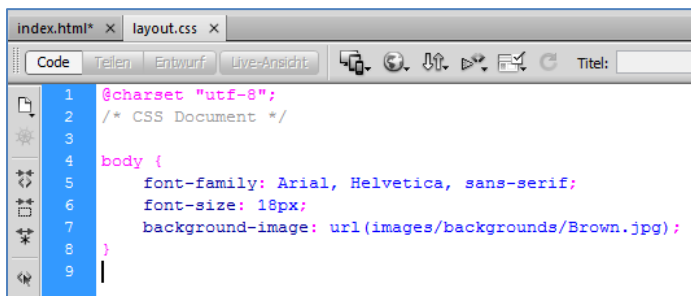
Lege eine neue Website mit dem Namen „zoo“ an und speichere den Ordner „images“ darin. Erstelle dann eine neue „index.html“ und speichere dieses gleich.

- Füge einen Titel ein: „Morgen Zoo“

### Erstelle eine passende CSS-Datei:

Öffne eine neue CSS-Datei und nenne sie „layout.css“

Folgender Code:



```
index.html* x layout.css x
Code Teilen Entwurf Live-Ansicht
1 @charset "utf-8";
2 /* CSS Document */
3
4 body {
5     font-family: Arial, Helvetica, sans-serif;
6     font-size: 18px;
7     background-image: url(images/backgrounds/Brown.jpg);
8 }
9
```

Speichere diese Datei.

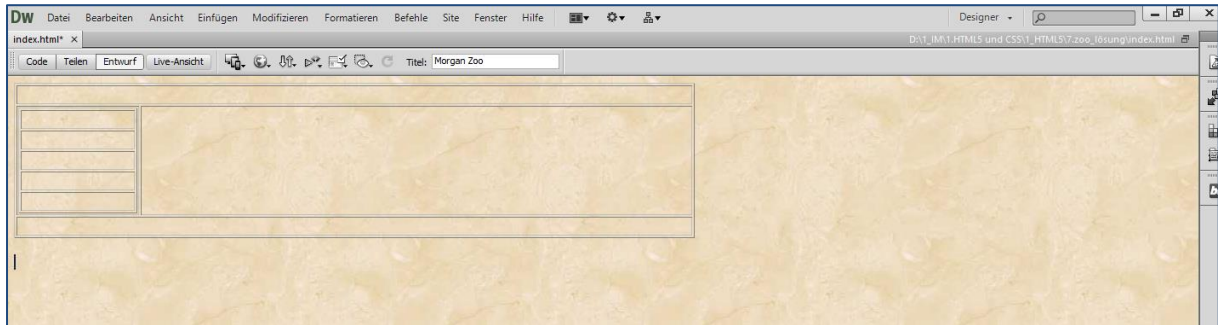
Die „layout.css“ liegt nun neben der „index.html“.

Ein Wechsel zwischen der HTML-Datei und der CSS-Datei ist nun sehr leicht möglich, da man nun durch Klick auf „Quellcode“ bzw. „layout.css“ hin und her wechseln kann.

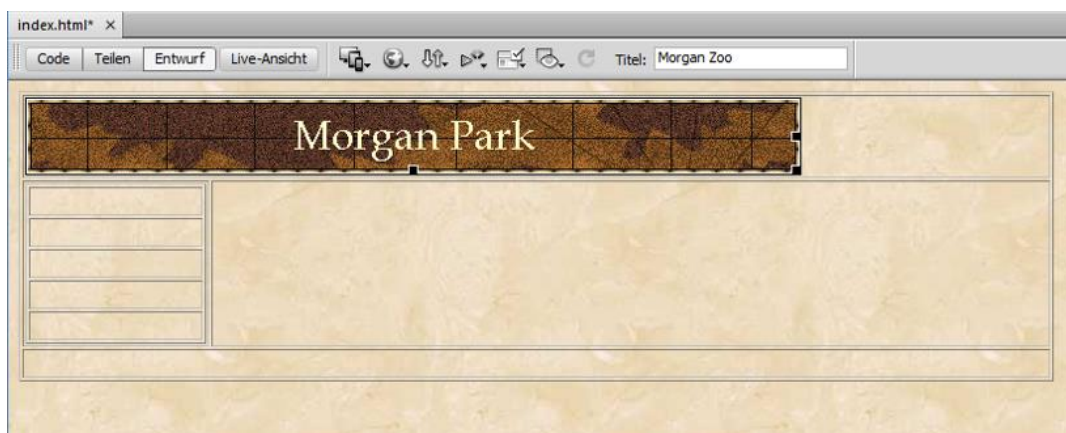
### Erstelle eine Tabelle:

- Füge im <body> eine Tabelle ein („Einfügen“ – „Tabelle“) mit drei Zeilen und zwei Spalten. Breite 800 Pixel, Rahmen 1 Pixel.
- Verbinde oberste und unterste Zeile. Siehe Tipp.
- Füge in der 2. Zeile links eine weitere 5er - Tabelle ein; Breite: 140 Pixel und ziehe die linke Hälfte vom Punkt eins an dessen Rand.

Ergebnis:



**Bild einfügen:**



- Füge das Bild „logo\_index.gif“ aus dem Ordner „navigation“ in der obersten Zeile ein (zentrieren).
- Dieses Bild soll immer auf die „index.html“ verlinken.

Zentriere das Bild und verlinke es zu index.html

## Text einfügen:

- Füge dann in der zweiten Zeile rechts den Text (zum Kopieren siehe Text unten) ein (18Pt).
- Dieser soll in den Eigenschaften „vertikal: oben“ erhalten.

Text:

Der Morgan Park Zoo ist ein kleiner städtischer Zoo in der Innenstadt von Morgau. Der Zoo ist an 365 Tagen geöffnet und beherbergt Tiere aus sechs Kontinenten, darunter Säugetiere, Vögel, Beuteltiere, Reptilien und Dickhäuter. Sie können sich mehr als 67 Freilandgehege ansehen und in einer Pause gerne das Cafe "Espresso" nützen.

Ergebnis:



## Navigation erstellen:

- Füge die Bilder aus dem Ordner „navigation“ folgendermaßen ein:
- In die unterste Zeile soll die Adresse und Telefonnummer eingegeben werden: diese soll aber nicht die gleiche Größe wie der Text oben aufweisen, sondern kleiner sein (14px).



Die „layout.css“:

```
DW Datei Bearbeiten Ansicht Einfügen Modifizieren Formatieren Befehle Site
index.html* x layout.css x
Code Teilen Entwurf Live-Ansicht
1 @charset "utf-8";
2 /* CSS Document */
3
4 body {
5     font-family: Arial, Helvetica, sans-serif;
6     font-size: 18px;
7     background-image: url(images/backgrounds/Brown.jpg);
8 }
9 .footer {
10     font-size: 14px;
11 }
12
```

## Die Seite zentrieren:



## Verknüpfungen einfügen

Die Navigation soll nun jeweils eine passende Verknüpfung erhalten, die bei Anklick auf die entsprechende Seite weiterleitet. Obwohl die anderen Unterseiten noch nicht vorhanden sind, kann man die Links bereits jetzt sinnvoll vergeben. Dabei sollte man die Namen der zukünftigen Sites verwenden. Die Namen sollten immer ohne Sonderzeichen, Umlaute und Großbuchstaben gewählt werden.

Beispiel: besucherinfo.html

Weitere Namen:

preise.html

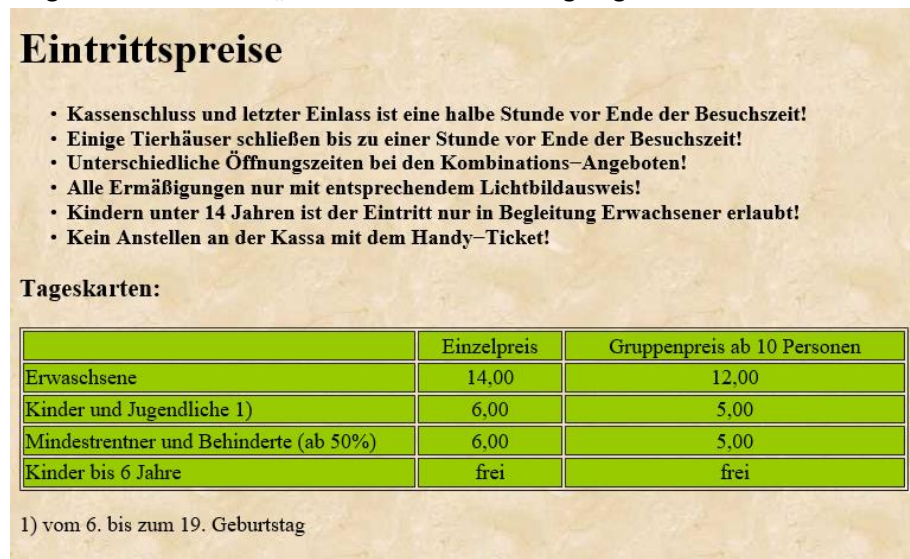
gaestebuch.html

offen.html

tiere.html

## Übung „preise.html“ – Arbeiten mit Tabellen

Folgendes soll hier im „bearbeiten Bereich“ angelegt werden.



**Eintrittspreise**

- Kassenschluss und letzter Einlass ist eine halbe Stunde vor Ende der Besuchszeit!
- Einige Tierhäuser schließen bis zu einer Stunde vor Ende der Besuchszeit!
- Unterschiedliche Öffnungszeiten bei den Kombinations-Angeboten!
- Alle Ermäßigungen nur mit entsprechendem Lichtbildausweis!
- Kindern unter 14 Jahren ist der Eintritt nur in Begleitung Erwachsener erlaubt!
- Kein Anstellen an der Kassa mit dem Handy-Ticket!

**Tageskarten:**

	Einzelpreis	Gruppenpreis ab 10 Personen
Erwachsene	14,00	12,00
Kinder und Jugendliche 1)	6,00	5,00
Mindestrentner und Behinderte (ab 50%)	6,00	5,00
Kinder bis 6 Jahre	frei	frei

1) vom 6. bis zum 19. Geburtstag

Text zum Kopieren in den „article“:

Eintrittspreise

Kassenschluss und letzter Einlass ist eine halbe Stunde vor Ende der Besuchszeit!

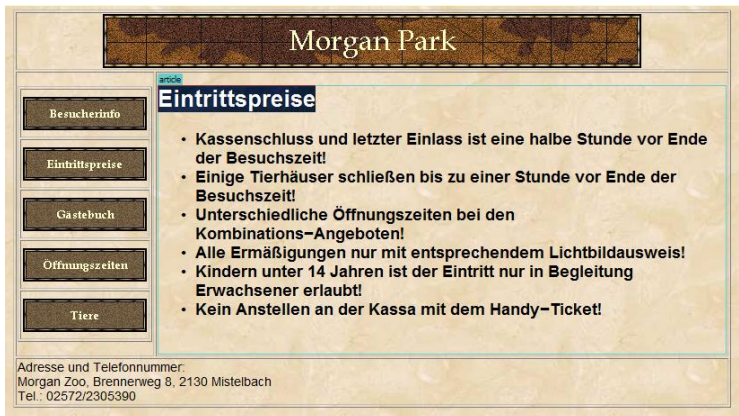
Einige Tierhäuser schließen bis zu einer Stunde vor Ende der Besuchszeit!

Unterschiedliche Öffnungszeiten bei den Kombinations-Angeboten!

Alle Ermäßigungen nur mit entsprechendem Lichtbildausweis!

Kindern unter 14 Jahren ist der Eintritt nur in Begleitung Erwachsener erlaubt!

Kein Anstellen an der Kassa mit dem Handy-Ticket!



Nach der Überschrift soll der Text auf 16 Pixel gestellt werden.

### Theorie:

Tabellen erlauben pixelgenaues LAYOUT. In einer Tabelle dürfen mehrere Zellen verschachtelte

Tabellen enthalten, d.h. es können Tabellen in Tabellenzellen angelegt werden. Wenn dann noch die Rahmenlinien der Tabellen abgeschaltet werden, sind nahezu alle Layout-Variationen möglich.

Durch geschicktes Einsetzen von verschiedenen **Rahmenfarben** oder Tabellenhintergrundfarben der Zellen können ebenfalls bestimmte Akzente im Layout gesetzt werden.

Füge darunter eine **Tabelle** ein mit 5 Zeilen und 3 Spalten. Nach der Eingabe des Textes soll die Tabelle noch zu Recht gezogen werden. Dafür klicke mit gedrückter linker Maustaste die Rahmen an und ziehe die Zellen entsprechend nach rechts oder links.

Details:

- **Tabellenzelle** markieren: am besten mit gedrückter STRG-Taste hineinklicken  
Tabelle **zentrieren**: in den Eigenschaften, Ausrichten: zentriert
- **Umbruch** bei Texten: Umbrüche gibt es nur bei Leerzeichen, aber nicht mitten in einem Wort. Um Umbrüche gänzlich zu verhindern, setze im **Eigenschaftsinspektor** der fraglichen Zelle ein Häkchen bei „Kein Umbruch“.
- Zelleninhalt genau **ausrichten**: Zuerst die Zelle markieren und dann im Inspektor im Modus HTML Einstellungen vornehmen in „Horizontal“ bzw. „Vertikal“.
- Zelle teilen oder Zellen verbinden: ganz links unten die Symbole unter dem Begriff „Zelle“
- Tabellen-**Hintergrund**: markiere alle Zellen mit gedrückter STRG-Taste und klicke im Eigenschaften-Inspektor auf „Hintergrundfarbe“ = HgF und wähle die Farbe

## Morgan Park

Besucherinfo

Eintrittspreise

Gästebuch

Öffnungszeiten

Tiere

**Eintrittspreise**

- Kassenschluss und letzter Einlass ist eine halbe Stunde vor Ende der Besuchszeit!
- Einige Tierhäuser schließen bis zu einer Stunde vor Ende der Besuchszeit!
- Unterschiedliche Öffnungszeiten bei den Kombinations-Angeboten!
- Alle Ermäßigungen nur mit entsprechendem Lichtbildausweis!
- Kindern unter 14 Jahren ist der Eintritt nur in Begleitung Erwachsener erlaubt!
- Kein Anstellen an der Kassa mit dem Handy-Ticket!

	Einzelpreis	Gruppenpreis ab 10 Personen
Erwachsene	14,00	12,00
Kinder und Jugendliche 1)	6,00	5,00
Pensionisten	6,00	5,00
Kinder bis 6 Jahre	frei	frei

1) vom 6. bis zum 19. Geburtstag

Adresse und Telefonnummer:

Speicher die Datei.

### Übung:

**Erstelle aus der Vorlage die Datei „tiere.html“ nach folgendem Vorbild:**

Verwende das Bild „landkarte.gif“

Text zum Kopieren:

Der Morgan Park Zoo verfügt über 64 Gehege, in denen 652 Tiere leben und über 500.000 verschiedene Pflanzen zu bestaunen sind. Da wir mehr als eine Million Besucher im Jahr begrüßen können, sind einige unserer Tiere inzwischen berühmt geworden. Im Primaten-Gehege finden Sie z.B. unseren weltberühmten Karani, einen großen Gorilla mit silbergrauem Rücken, der das

Oberhaupt unserer Gorillafamilie ist.

## Morgan Park

- Besucherinfo
- Eintrittspreise
- Gästebuch
- Öffnungszeiten
- Tiere

article



The illustration shows a stylized landscape with a central archway labeled 'MORGAN PARK ZOO'. Below the archway, various animal groups are depicted with their names in German: 'VÖGEL' (birds) with a toucan, 'PRIMATEN' (primates) with a gorilla, 'REPTILIEN' (reptiles) with a lizard, 'BEUTELTIERE' (marsupials) with a kangaroo, 'RAUBKATZEN' (big cats) with a lion, and 'DICKHÄUTER' (elephants) with an elephant. The background features a waterfall and a river.

Der Morgan Park Zoo verfügt über 64 Gehege, in denen 652 Tiere leben und über 500.000 verschiedene Pflanzen zu bestaunen sind. Da wir mehr als eine Million Besucher im Jahr begrüßen können, sind einige unserer Tiere inzwischen berühmt geworden. Im Primaten-Gehege finden Sie zB unseren weltberühmten Karani, einen großen Gorilla mit silbergrauem Rücken, der das Oberhaupt unserer Gorillafamilie ist. .]

Adresse und Telefonnummer:  
Morgan Zoo, Brennerweg 8, 2130 Mistelbach  
Tel.: 02572/2305390